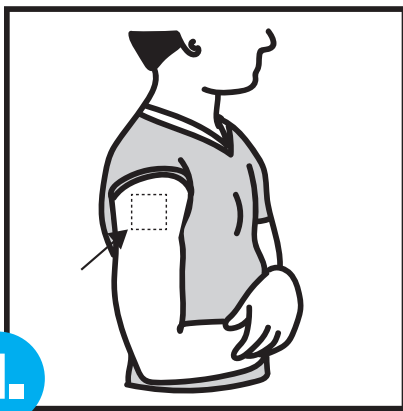


Comment appliquer des anesthésiques topiques

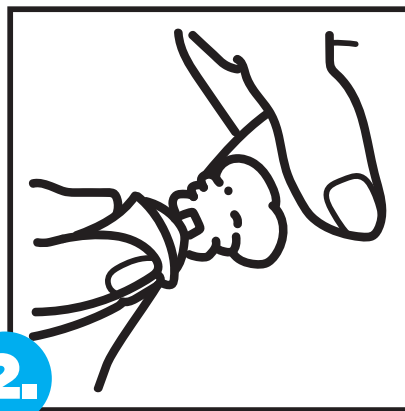
Informations pour le personnel

Maxilene^{MD} est une crème anesthésique qui réduit la douleur de la vaccination. Appliquer la MaxileneMD 20 à 60 minutes avant l'injection du vaccin. Lire ce feuillet d'information pour savoir comment l'appliquer.



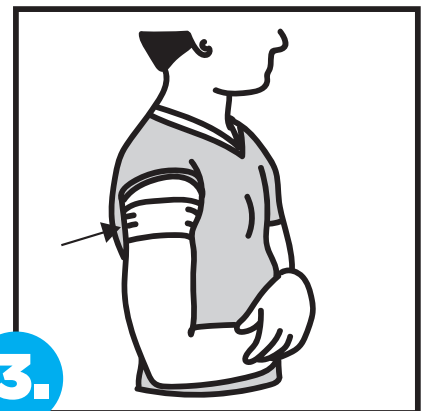
Demander au patient quel bras il préfère pour recevoir l'injection du vaccin. Si le patient ne signale aucune préférence, éviter d'injecter le bras dominant.

S'assurer que la zone de la peau est propre et sèche. Ne pas utiliser une zone de la peau qui est éraflée ou coupée.



Appliquer la crème anesthésique topique sur la peau. Faire un monticule environ la taille d'une pièce de monnaie de cinq cents ou vingt-cinq cents.

Éviter de toucher la crème.



Envelopper le bras avec une pellicule en plastique pour couvrir la crème. Fixer le bord avec du ruban adhésif chirurgical. Éviter d'appliquer le ruban adhésif à la peau.

Prendre note du moment de l'application. Veiller à ce que la crème ne soit pas enlevée pendant la période d'attente (de 20 à 60 minutes).

Déballer et enlever la pellicule en plastique, puis essuyer la peau avec un tissu et effectuer l'injection.

Autres instructions

- Maxilene^{MD} est disponible dans un tube de 30 grammes. On peut l'utiliser pour des injections multiples.
- Conserver la crème dans un endroit sûr avec d'autres médicaments.
- Des changements transitoires de la couleur de la peau peuvent se produire (comme la rougeur ou le blanchiment).
- Il y a un risque de réaction allergique chez les personnes qui sont allergiques aux amides anesthésiques locales telles que la lidocaïne.